

STUDIU PRIVIND GRADUL DE CUNOAȘTERE, PERCEPERE ȘI APLICARE A MĂSURILOR DE POLITICI PUBLICE, LA NIVELUL COMUNEI AMĂRĂȘTII DE JOS

Prezentul studiu are în vedere identificarea nivelului de cunoaștere, în rândul populației/locuitorii ai comunei Amărăștii de Jos, privind politicile publice adoptate și aplicate la nivelul administrației publice locale.

Astfel, au fost luate în calcul toate datele specifice, necesare elaborării prezentului studiu: demografie, populație, eșantionare, conținut instrument.

Amărăștii de Jos este o localitate a regiunii Oltenia, în județul Dolj, a cărei configurație demografică cuprinde satele Amărăștii de Jos (reședință), Ocolna și Prapor.

În ceea ce privește eșantionarea, au fost luate în calcul ultimele date statistice, conform cărora, în prezent comuna Amărăștii de Jos, are o populație de 5710 locuitori, cu vârste cuprinse între 0 și peste 90 de ani. Vârsta medie a locuitorilor comunei se înscrie într-un trend ascendent – 44, comparativ cu anii anteriori, urmându-se, astfel graficul la nivel de medie, pe întreg teritoriu al României și anume cel de îmbătrânire a populației.

Structurată, din punct de vedere al genului, populația comunei cuprinde 2776 persoane de gen masculin și 2934 populație de gen feminin.

În ceea ce privește eșantionarea specifică a studiului s-a luat în considerare segmentul de populație cuprins între vârstele 15 și 89, însumând 4799 locuitori.

Instrumentul de aplicare al prezentului studiu a fost chestionarul de tip creion hârtie, aplicat, aleatoriu, reprezentanților populației menționate, care în decurs de câteva zile a tranzitat zona/sediu a Primăriei comunei Amărăștii de Jos.



Conținutul chestionarului aplicat (Anexa 1) în vederea colectării informațiilor necesare studiului este următorul:

- Caracteristicile respondentului (gen, vârstă, stare civilă, studii, statut)
- Gradul de familiarizare cu măsurile de politici publice, adoptate la nivelul comunei, în raport cu nevoile și interesele locuitorilor
- Metodele/canalele/mijloacele prin care ajung să fie cunoscute, în rândul populației, deciziile privind politicile publice, adoptate la nivelul comunei
- Nivelul de cunoaștere privind Hotărârile Consiliului Local al comunei Amărăștii de Jos, în ceea ce privește măsurile de efectuare a curățeniei și stabilirea obligațiilor ce revin instituțiilor publice, agenților economici, persoanelor juridice și cetățenilor pentru buna gospodărire, întreținerea, igienizarea și înfrumusețarea comunei (hotărâre adoptată în anul 2022)
- Nivelul de cunoaștere privind principalele obligații ce le revin locuitorilor comunei Amărăștii de Jos pentru buna gospodărire, întreținerea, igienizarea și înfrumusețarea comunei
- Nivelul de cunoaștere privind principalele sancțiuni, aplicabile la nivelul comunei Amărăștii de Jos, privind nerespectarea prevederilor care țin de buna gospodărire, întreținerea, igienizarea și înfrumusețarea comunei
- Propuneri privind adoptarea de noi măsuri de politici publice, la nivelul comunei Amărăștii de Jos, în acord cu nevoile specifice locuitorilor comunei (persoane fizice și juridice)

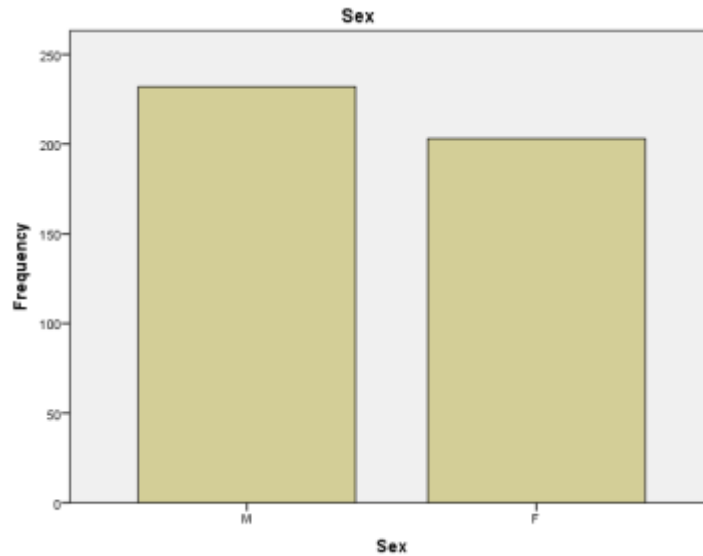
Tabel nr. 1 Genul repondenților

		Sex			
		Frequency	Percent	Valid Percent	Cumulative Percent
Valid	M	232	4,8	53,3	53,3
	F	203	4,2	46,7	100,0



Total	435	9,1	100,0
Missing System	4364	90,9	
Total	4799	100,0	

Grafic nr. 1. Genul respondenților

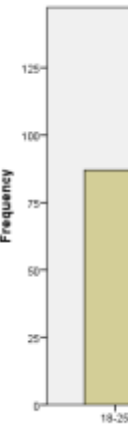


Tabel nr. 2 Vârsta în ani împliniți

		Varsta in ani impliniti			
		Frequency	Percent	Valid Percent	Cumulative Percent
Valid	18-25	87	1,8	20,0	20,0
	26-35	140	2,9	32,2	52,2
	36-45	108	2,3	24,8	77,0
	46-55	54	1,1	12,4	89,4
	56-65	30	,6	6,9	96,3
	66 ani si peste	16	,3	3,7	100,0
Total		435	9,1	100,0	
Missing	System	4364	90,9		
Total		4799	100,0		

Grafic nr. 2 Vârsta în ani împliniți

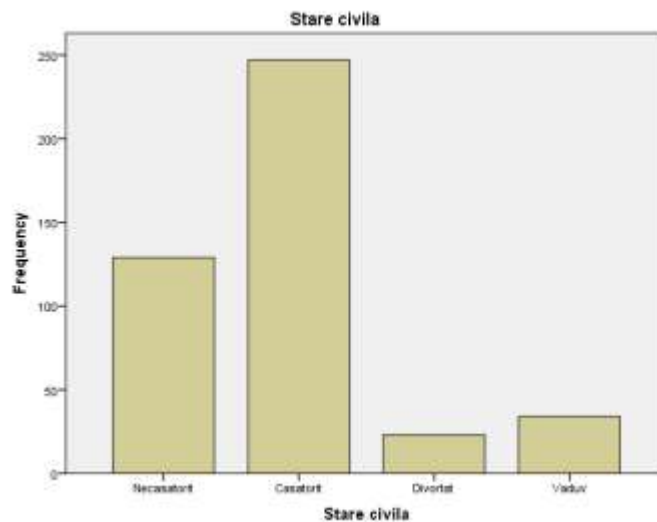




Tabel nr. 3 Starea civilă a repondenților

		Stare civila			
		Frequency	Percent	Valid Percent	Cumulative Percent
Valid	Necasatorit	129	2,7	29,8	29,8
	Casatorit	247	5,1	57,0	86,8
	Divortat	23	,5	5,3	92,1
	Vaduv	34	,7	7,9	100,0
	Total	433	9,0	100,0	
Missing	System	4366	91,0		
Total		4799	100,0		

Grafic nr. 3 Starea civilă a repondenților



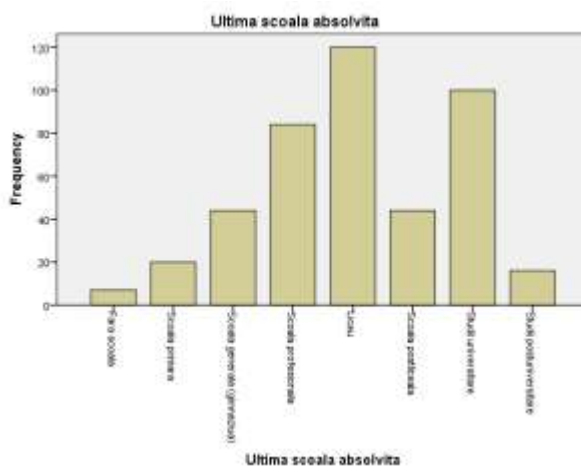
Tabel nr. 4 Studii/Pregătire profesională

Ultima scoala absolvita



		Frequency	Percent	Valid Percent	Cumulative Percent
Valid	Fara scoala	7	,1	1,6	1,6
	Scoala primara	20	,4	4,6	6,2
	Scoala generala (gimnaziua)	44	,9	10,1	16,3
	Scoala profesionala	84	1,8	19,3	35,6
	Liceu	120	2,5	27,6	63,2
	Scoala postliceala	44	,9	10,1	73,3
	Studii universitare	100	2,1	23,0	96,3
	Studii postuniversitare	16	,3	3,7	100,0
	Total	435	9,1	100,0	
Missing	System	4364	90,9		
Total		4799	100,0		

Grafic nr. 4 Studii/Pregătire profesională



Tabel nr. 5 Statutul actual

		Frequency	Percent	Valid Percent	Cumulative Percent
Valid	Angajat	246	5,1	56,6	56,6
	Casnic/Fara ocupatie	106	2,2	24,4	80,9
	Somer	44	,9	10,1	91,0
	Pensionar	39	,8	9,0	100,0
	Total	435	9,1	100,0	
Missing	System	4364	90,9		

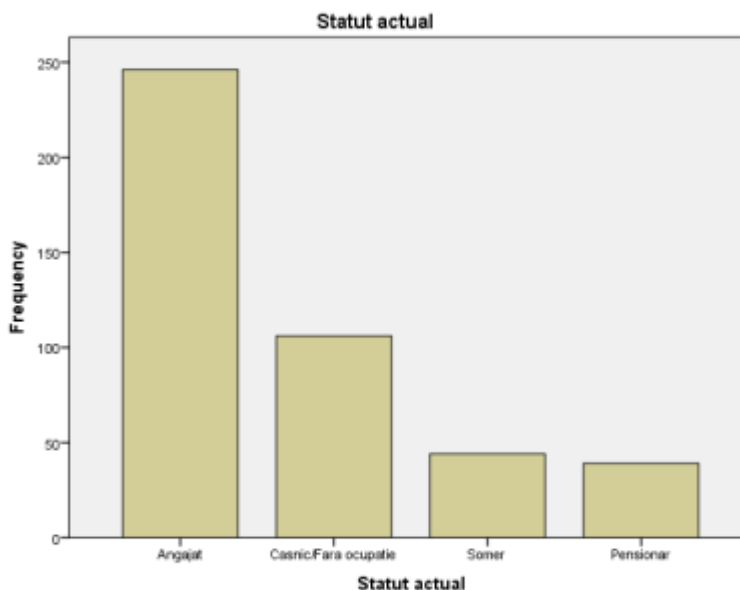


Total

4799

100,0

Grafic nr. 5 Statutul actual



În ceea ce privește întrebarea 4 și 5 din chestionar am identificat un procent de peste 50% din totalul respondenților chestionați care s-au declarat ca absolvenți de studii liceale și superioare (27,6% liceu și 23 % absolvenți de studii superioare) și 56,6% populație activă în câmpul muncii. Aceste date le vom putea corobora, astfel, cu răspunsurile ulterioare privind întrebările specifice studiului.

Tabel nr. 6 Nivelul de cunoaștere a măsurilor publice adoptate la nivelul comunei Amărăștii de Jos

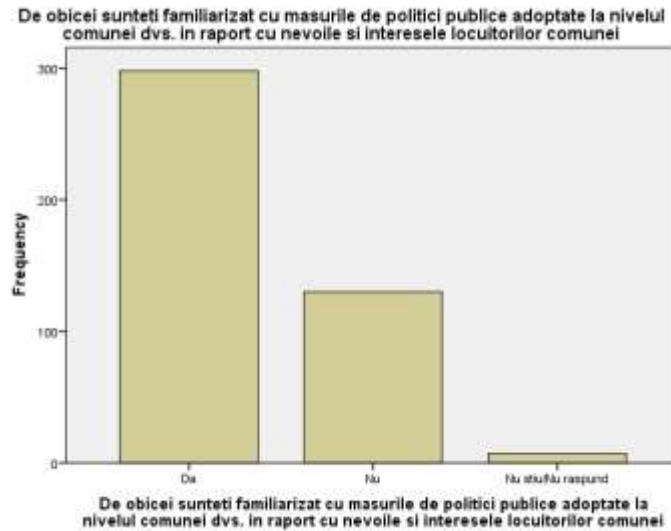
De obicei sunteti familiarizat cu masurile de politici publice adoptate la nivelul comunei
dvs. in raport cu nevoile si interesele locuitorilor comunei

		Frequency	Percent	Valid Percent	Cumulative Percent
Valid	Da	298	6,2	68,5	68,5
	Nu	130	2,7	29,9	98,4
	Nu stiu/Nu raspund	7	,1	1,6	100,0
	Total	435	9,1	100,0	
Missing	System	4364	90,9		



Total	4799	100,0		
-------	------	-------	--	--

Grafic nr. 6 Nivelul de cunoaștere a măsurilor publice adoptate la nivelul comunei Amărăștii de Jos



În ceea ce privește nivelul de cunoaștere privind principalele politici publice aplicate la nivelul comunei, din totalul celor 435 de respondenți, 68,5% au răspuns afirmativ (au cunoștințe, variate, ca și conținut și formă) privind politicile publice adoptate, 29,9% nu cunosc, iar 1,6% au ales non răspunsurile.

Tabel nr. 7 Metodele/canalele/mijloacele de informare

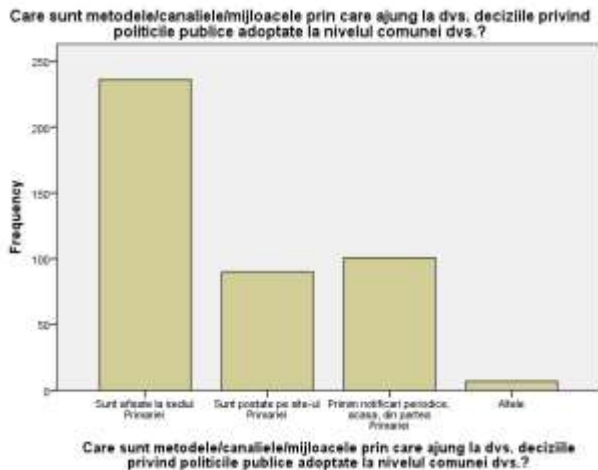
Care sunt metodele/canalele/mijloacele prin care ajung la dvs. deciziile privind politicile publice adoptate la nivelul comunei dvs.?

	Frequency	Percent	Valid Percent	Cumulative Percent
Valid				
Sunt afisate la sediul Primariei	236	4,9	54,4	54,4
Sunt postate pe site-ul Primariei	90	1,9	20,7	75,1
Primim notificari periodice, acasa, din partea Primariei	101	2,1	23,3	98,4
Altele	7	,1	1,6	100,0
Total	434	9,0	100,0	



Missing	System	4365	91,0	
Total		4799	100,0	

Grafic nr. 7 Metodele/canalele/mijloacele de informare



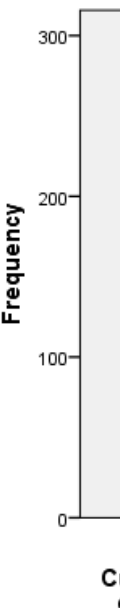
Tabel nr. 8 Nivelul de cunoaștere a măsurilor luate la nivel de Consiliu Local al comunei Amărăștii de Jos

Cunoasteti Hotararile Consiliului Local al comunei Amaratstii de Jos, în ceea ce priveste masurile de efectuare a curateniei si stabilirea obligatiilor ce revin institutiilor publice, agentilor economici, persoanelor juridice si cetatenilor pentru buna gos

		Frequency	Percent	Valid Percent	Cumulative Percent
Valid	Da	273	5,7	62,9	62,9
	Nu	140	2,9	32,3	95,2
	Nu stiu/NR	21	,4	4,8	100,0
	Total	434	9,0	100,0	
Missing	System	4365	91,0		
Total		4799	100,0		

Graficul nr. 8 Nivelul de cunoaștere a măsurilor luate la nivel de Consiliu Local al comunei Amărăștii de Jos





Tabel nr. 9 Cunoașterea obligațiilor ce le revin locuitorilor din comuna Amărăștii de Jos

Cunoașteți principalele obligații ce le revin locuitorilor comunei Amărăștii de Jos pentru buna gospodărire, întreținerea, igienizarea și înfrumusețarea comunei?

		Frequency	Percent	Valid Percent	Cumulative Percent
Valid	Da	166	3,5	38,2	38,2
	Da, cateva	187	3,9	43,1	81,3
	Nu	72	1,5	16,6	97,9
	Nu stiu/NR	9	,2	2,1	100,0
	Total	434	9,0	100,0	
Missing	System	4365	91,0		
Total		4799	100,0		

Grafic nr. 9 Cunoașterea obligațiilor ce le revin locuitorilor din comuna Amărăștii de Jos





Tabel nr. 10 Cunoașterea sancțiunilor aplicabile la nivelul comunei Amărăștii de Jos, privind nerespectarea prevederilor ce țin de buna gospodărire, întreținerea, igienizarea și înfrumusețarea comunei

Cunoasteti principalele sanctiuni aplicabile la nivelul comunei Amarastii de Jos privind nerespectarea prevederilor care tin de buna gospodarire, intretinerea, igienizarea si infrumusetarea comunei?

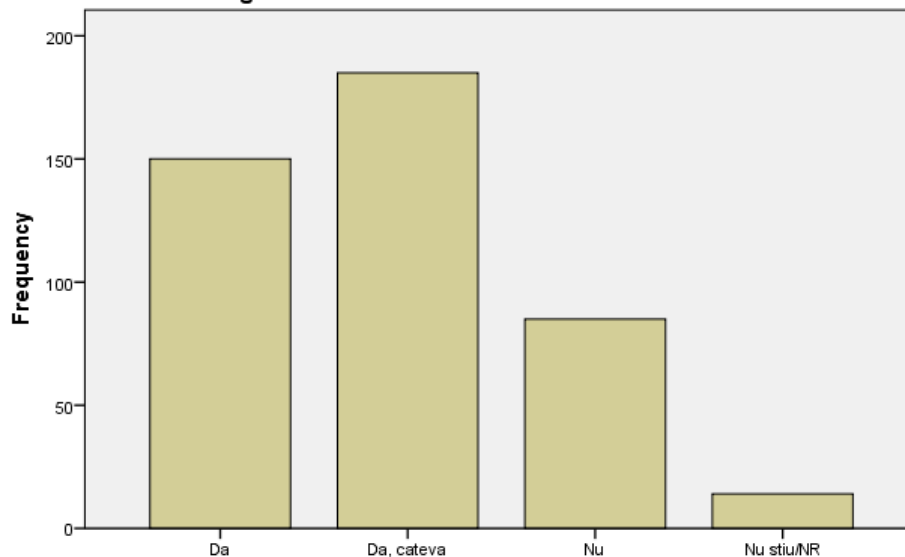
		Frequency	Percent	Valid Percent	Cumulative Percent
Valid	Da	150	3,1	34,6	34,6
	Da, cateva	185	3,9	42,6	77,2
	Nu	85	1,8	19,6	96,8
	Nu stiu/NR	14	,3	3,2	100,0
	Total	434	9,0	100,0	
Missing	System	4365	91,0		



Total	4799	100,0	
-------	------	-------	--

Grafic. nr. 10 Cunoașterea sancțiunilor aplicabile la nivelul comunei Amărăștii de Jos, privind nerespectarea prevederilor ce țin de buna gospodărire, întreținerea, igienizarea și înfrumusețarea comunei

Cunoașteți principalele sancțiuni aplicabile la nivelul comunei Amaraștii de Jos privind nerespectarea prevederilor care țin de buna gospodărire, întreținerea, igienizarea și înfrumusețarea comunei?



Cunoașteți principalele sancțiuni aplicabile la nivelul comunei Amaraștii de Jos privind nerespectarea prevederilor care țin de buna gospodărire, întreținerea, igienizarea și înfrumusețarea comunei?

În ceea ce privește întrebările specifice studiului, se identifică un trend unitar alocat răspunsurilor afirmative, procentele pe aceste tipuri de răspunsuri, fiind majore, astfel:

- 62,9% din populație are cunoștințe în legătură cu deciziile luate la nivelul administrației locale, privind măsuri de politici publice;
- 81,3% din populație cunoaște, fie total, fie parțial, principalele obligații ce se impun privind respectarea și aplicarea hotărârilor luate la nivel de municipalitate;
- 77,2% din populație cunoaște sancțiunile ce se impun ca urmare a nerespectării deciziilor și hotărârilor, luate la nivelul administrației publice locale.

În ceea ce privește specificitatea acestor întrebări (8,9,10) a fost luată în calcul una dintre măsurile de politici publice, luate la nivelul administrației publice locale, H. nr. 13, din data de 18.07.2022, privind măsurile de efectuare a curățeniei, afișată pe site-ul primăriei <http://www.comunaamarastidejos.ro/wp-content/uploads/2022/07/Hotarare-privind-masurile-de-efectuare-a-curateniei.pdf> (Anexa 2)



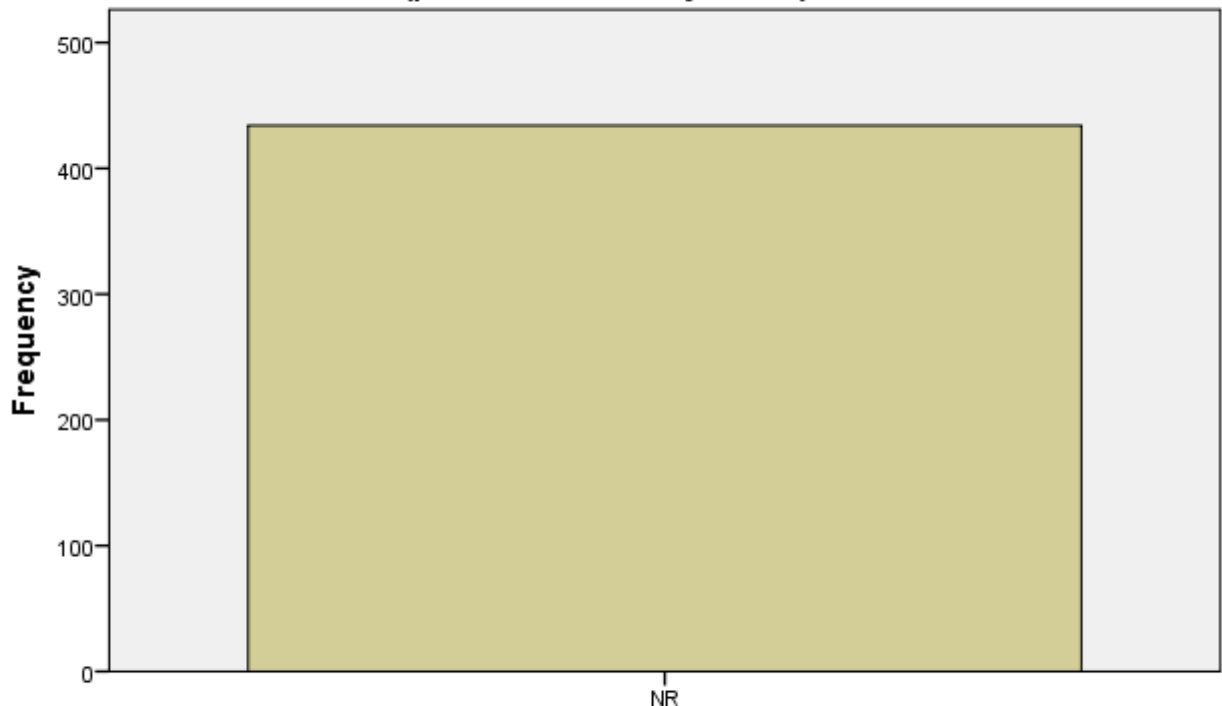
Tabel nr. 11 Propuneri privind adoptarea de noi măsuri de politici publice la nivelul comunei Amărăștii de Jos

Aveti propuneri orivind adoptarea de noi masuri de politici publice la nivelul comunei Amarastii de Jos, in acord cu nevoile specifice locuitorilor comunei (persoane fizice si juridice)

		Frequency	Percent	Valid Percent	Cumulative Percent
Valid	NR	434	9,0	100,0	100,0
Missing	System	4365	91,0		
Total		4799	100,0		

Grafic nr. 11 Propuneri privind adoptarea de noi măsuri de politici publice la nivelul comunei Amărăștii de Jos

Aveti propuneri orivind adoptarea de noi masuri de politici publice la nivelul comunei Amarastii de Jos, in acord cu nevoile specifice locuitorilor comunei (persoane fizice si juridice)



Aveti propuneri orivind adoptarea de noi masuri de politici publice la nivelul comunei Amarastii de Jos, in acord cu nevoile specifice locuitorilor comunei (persoane fizice si juridice)

